

SIA „VATS”

2015. GADA PĀRSKATS

SATURS

Informācija par Sabiedrību	3
Vadības ziņojums	4 - 5
Peļņas vai zaudējumu aprēķins	6
Bilance	7
Pašu kapitāla izmaiņu pārskats	8
Naudas plūsmas pārskats	8
Pielikums	9 - 13
Neatkarīgu revidentu ziņojums	14

**SIA „VATS”
2015. GADA PĀRSKATS**

Informācija par Sabiedrību

Sabiedrības nosaukums	SIA VATS
Sabiedrības juridiskais statuss	Sabiedrība ar ierobežotu atbildību
Reģistrācijas numurs, vieta un datums	41203008173 Ventspils, 1996. gada 12. novembrī
Darbības veids pēc NACE klasifikācijas	Elektroenerģijas ražošana un sadale (40.1) sadzīves elektroiekārtu, aparatūras un elektropreču vairumtirdzniecība (51.43) citu elektrisko un elektronisko iekārtu un detaļu vairumtirdzniecība (51.86)
Adrese	Naftas iela 11, Ventspils, LV-3602 Latvija
Dalībnieku pilni vārdi un adreses	AS Kālija Parks (20%) Dzintaru iela 41, Ventspils LV-3602 Latvija AS Ventbunkers (30%) Dzintaru iela 92, Ventspils LV 3602 Latvija Ventspils pilsētas dome (50%) Jūras iela 36, Ventspils, LV 3601 Latvija
Valdes locekļu vārdi, uzvārdi, ieņemamie amati	Aigars Komisars, valdes loceklis
Prokūrists	Normunds Stiebris
Pārskata gads	2015. gada 1. janvāris - 31. decembris
Revidenta vārds un adrese	SIA Potapoviča un Andersone Zvērinātu revidentu komercsabiedrības licence Nr. 99 Ūdens iela 12-45 Rīga LV-1007 Latvija Atbildīgā zvērinātā revidente: Kristīne Potapoviča sertifikāts Nr. 99

Vadības ziņojums

Darbības veids

SIA „Vats” saimnieciskā darbība ir elektroenerģijas piegāde, transformējot 110 kv spriegumu uz 10 kv un 6 kv un sadalot to apakšstacijai pieslēgtiem patērētājiem. Lielākie Sabiedrības patērētāji ir SIA „Ventspils nafta” termināls – 44%, AS „Ventbunkers” - 24 %, Ventspils pašvaldības PSIA „Ventspils siltums” - 14%.

Sabiedrības darbība pārskata gadā

2015. gadā Sabiedrība realizējusi elektroenerģiju – 18,62 milj. kWh, kas ir par 10% mazāk no plānotā elektroenerģijas tirdzniecības un sadales apjoma. Salīdzinot ar 2014. gadu, elektroenerģijas patēriņa apjoms samazinājies par 6%, kas saistīts ar to, ka SIA „Ventspils nafta” termināls, AS „Ventbunkers”, kā arī SIA „EUROLCDs” samazinājies elektroenerģijas patēriņa apjoms attiecībā pret plānoto elektroenerģijas apjomu 2015. gadā.

2015. gadu Sabiedrība noslēgusi ar zaudējumiem 17 167 EUR apmērā. Amortizācijas atskaitījumi netiek iztērēti, un Sabiedrībai ir izveidojušies brīvie naudas līdzekļi, kas pašlaik izvietoti bankā depozītu veidā. 2015. gadā ieņēmumi no depozīta noguldījuma ir 1 997 EUR, kas ir par 11% mazāk, kā plānots. Tas ir saistīts ar termiņdepozītu procentu likmes samazināšanos.

Saistībā ar 2015. gada 5. oktobra Dalībnieku sapulces lēmumu par SIA „Vats” pamatkapitāla samazināšanu, 2015. gada decembra mēnesī SIA „Vats” dalībniekiem tika izmaksāts 788 956 EUR proporcionāli to ieguldījuma apmēram.

Zinātniskās pētniecības un Sabiedrības attīstības pasākumi 2015. gadā

2015. gadā tika veikti sekojoši darbi apakšstacijā Nr.161 „Ventspils nafta”:

- stabu betona apstrāde un remonts ar speciālu ķīmiju;
- 10/6 kV ēkas jumta remonts;
- kabeļu kanālu remonts;
- metāla konstrukciju krāsošana;
- jaudas slēdžu kārtējais remonts;
- elektroiekārtu profilaktiskās pārbaudes;
- transformatoru pārbaude un releju iestatījumu apkope;
- aizsardzības releju 7VK512 pārbūve;
- skaitītāju un strāvmaiņu verifikācija, maiņa.

Sabiedrības pakļautība riskam

Būtiskākie Sabiedrības darbības riski saistīti ar ierobežoto patērētāju skaitu un apgrozījuma atkarību no patērētāju pieprasījuma svārstībām.

Apstākļi un notikumi pēc pārskata gada pēdējās dienas

Laika periodā kopš pārskata gada pēdējās dienas līdz šī ziņojuma parakstīšanai nav bijuši nekādi ievērojami notikumi, kas būtiski ietekmētu pārskata gada rezultātu.

Vadības vērtējums par Sabiedrības finanšu stāvokli un darbības perspektīvām

Sabiedrības vadība katra pārskata perioda noslēgumā novērtē, vai nepastāv pazīmes, kas norādītu uz apdraudējumu Sabiedrībai veiksmīgi turpināt darbību nākamajos periodos. Tā kā 50,002% no Sabiedrības kapitāla daļām pieder Ventspils pilsētas domei, tad novērtējums tiek veikts saskaņā ar 2009. gada 15. decembra Ministru kabineta noteikumu Nr. 1486 „Kārtība, kādā budžeta iestādes kārto grāmatvedības uzskaiti” 27. punktā noteiktajiem kritērijiem.

Veicot novērtējumu, Sabiedrības vadība ir pārliecinājusies, ka:

- pieprasījums pēc Sabiedrības sniegtajiem pakalpojumiem nav samazinājies;
- nav pieņemti lēmumi vai identificēti citi apstākļi, kas varētu radīt būtiskas negatīvas izmaiņas Sabiedrības darbībā;
- Sabiedrības pamatlīdzekļi (ieguldījuma īpašumi) nav novecojuši vai fiziski bojāti;
- Sabiedrības aktīvu paredzētajā lietojumā nav notikušas būtiskas ilgtermiņa izmaiņas, kas negatīvi ietekmē Sabiedrības darbību;
- nav pieņemti lēmumi, kas paredzētu apturēt Sabiedrības ilgtermiņa ieguldījumu izveidošanu pirms to pabeigšanas vai nodošanas lietošanā (ekspluatācijā), kas varētu radīt zaudējumus Sabiedrībai.

Vadības ziņojums (turpinājums)

Valdes ieteiktā peļņas sadale

Valde plāno pārskata gada zaudējumus segt no nākamo gadu peļņas.

Nākotnes perspektīva

Sabiedrības nākotnes plānos ietilpst:

- TP telemehāniķa pārbaude un pilnveidošana;
- 10 kV jaudas slēdžu pārbaude;
- plānots nomainīt apakšstacijas norobežojošās teritorijas vārtus, žoga remonts;
- plānots piesaistīt jaunus klientus, kuri varētu izvietoties jaunizveidotajā industriālajā teritorijā Kaiju ielā 9, Ventspilī;
- plānots piestrādāt pie investīciju projektiem.

Aigars Komisars
Valdes loceklis

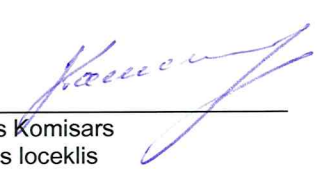
Ventspilī, 2016. gada 29. februārī

SIA „VATS”
2015. GADA PĀRSKATS

Peļņas vai zaudējumu aprēķins par 2015. gadu

	Pielikums	2015 EUR	2014 EUR
Neto apgrozījums	1	2 199 778	2 332 300
Pārdotās produkcijas ražošanas izmaksas	2	(1 926 778)	(2 023 154)
Bruto peļņa		273 000	309 146
Administrācijas izmaksas	3	(299 994)	(296 020)
Pārējie saimnieciskās darbības ieņēmumi	4	5 851	3 133
Pārējās saimnieciskās darbības izdevumi	5	(3 600)	(1 000)
Pārējie procentu ieņēmumi un tamlīdzīgi ieņēmumi	6	1 977	2 025
Peļņa/(zaudējumi) pirms nodokļiem		(22 766)	17 284
Uzņēmumu ienākuma nodoklis par pārskata gadu	7	5 910	(1 951)
Pārējie nodokļi	18	(311)	(311)
Pārskata gada peļņa/(zaudējumi)		(17 167)	15 022

Pielikumi no 9. līdz 13. lapai ir šī finanšu pārskata neatņemama sastāvdaļa.


Aigars Komisars
Valdes loceklis


Ventspilī, 2016. gada 29. februārī

**SIA „VATS”
2015. GADA PĀRSKATS**

Bilance 2015. gada 31. decembrī

<u>Aktīvs</u>	Pielikums	31.12.2015. EUR	31.12.2014. EUR
Ilgtermiņa ieguldījumi			
Nemateriālie ieguldījumi			
Citi nemateriālie ieguldījumi		596	1 540
Nemateriālie ieguldījumi kopā:	8	596	1 540
Pamatlīdzekļi:			
Zemes gabali, ēkas, būves, ilggadīgie stādījumi		101 516	117 336
Iekārtas un mašīnas		1 349 316	1 519 864
Pārējie pamatlīdzekļi un inventārs		29 182	26 552
Pamatlīdzekļi kopā:	9	1 480 014	1 663 752
Ilgtermiņa ieguldījumi kopā:		1 480 610	1 665 292
Apgrozāmie līdzekļi			
Krājumi			
Izejvielas un materiāli		-	11 800
Krājumi kopā		-	11 800
Debitori:			
Pircēju un pasūtītāju parādi	10	203 207	211 865
Radniecīgo sabiedrību parādi	11	46 308	53 299
Citi debitori	12	48 504	41 927
Nākamo periodu izmaksas	13	3 241	905
Debitori:		301 260	307 996
Nauda:	14	372 994	1 036 534
Apgrozāmie līdzekļi kopā:		674 254	1 356 330
<u>Aktīvu kopsumma</u>		<u>2 154 864</u>	<u>3 021 622</u>
<u>Pasīvs</u>			
Pašu kapitāls:			
Pamatkapitāls	15	1 775 151	2 564 107
Nesadalītā peļņa:			
a) pārskata gada nesadalītā peļņa		(17 167)	15 022
Pašu kapitāls kopā:		1 757 984	2 579 129
Uzkrājumi:			
Citi uzkrājumi		8 713	10 479
Uzkrājumi kopā:	16	8 713	10 479
Kreditori:			
Ilgtermiņa kreditori:			
Atliktā nodokļa saistības	20	190 472	213 567
Ilgtermiņa parādi kreditoriem kopā:		190 472	213 567
Īstermiņa kreditori:			
Parādi piegādātājiem un darbuizpildītājiem	17	169 431	189 478
Nodokļi un valsts sociālās apdrošināšanas iemaksas	18	20 654	22 017
Pārējie kreditori	19	7 610	6 952
Īstermiņa parādi kreditoriem kopā:		197 695	218 447
<u>Pasīvu kopsumma</u>		<u>2 154 864</u>	<u>3 021 622</u>

Pielikumi no 9. līdz 13. lapai ir šī finanšu pārskata neatņemama sastāvdaļa.


Aigars Komisars
Valdes loceklis

Ventspilī, 2016. gada 29. februārī

**SIA „VATS”
2015. GADA PĀRSKATS**

Pašu kapitāla izmaiņu pārskats par 2015. gadu

	Pamatkapitāls EUR	Pārskata gada nesadalītā peļņa EUR	Kopā EUR
2013. gada 31. decembrī	2 565 905	19 923	2 585 828
Izmaksātās dividendes	-	(19 923)	(19 923)
Izmaksāts pēc pamatkapitāla denominācijas uz <i>euro</i>	(1 798)	-	(1 798)
Pārskata gada peļņa	-	15 022	15 022
2014. gada 31. decembrī	2 564 107	15 022	2 579 129
Izmaksātās dividendes	-	(15 022)	(15 022)
Izmaksāts pēc pamatkapitāla samazināšanas	(788 956)	-	(788 956)
Pārskata gada zaudējumi	-	(17 167)	(17 167)
2015. gada 31. decembrī	1 775 151	(17 167)	1 757 984

Naudas plūsmas pārskats par 2015. gadu

	Pielikums	2015 EUR	2014 EUR
<u>Pamatdarbības naudas plūsma</u>			
Peļņa pirms ārkārtas posteņiem un nodokļiem		(22 766)	17 284
<u>Korekcijas:</u>			
a) pamatlīdzekļu nolietojums		206 244	207 582
b) nemateriālo ieguldījumu vērtības norakstījumi		944	944
c) uzkrājumu veidošana		(1 766)	2 693
d) pārējie procentu ieņēmumi un tamlīdzīgi ieņēmumi		(1 977)	(2 025)
Peļņa pirms apgrozāmo līdzekļu un īstermiņa saistību atlikumu izmaiņu ietekmes korekcijām		180 679	226 478
<u>Korekcijas:</u>			
a) debitoru parādu atlikumu samazinājums/ (palielinājums)		17 062	(13 578)
b) krājumu atlikumu samazinājums/ (palielinājums)		-	(11 800)
b) piegādātājiem, darbuuzņēmējiem un pārējiem kreditoriem maksājamo parādu atlikumu (samazinājums)/ palielinājums		(19 854)	12 585
Bruto pamatdarbības naudas plūsma		177 887	213 685
Izdevumi uzņēmumu ienākuma nodokļa maksājumiem		(27 511)	(16 155)
Izdevumi citu nodokļu maksājumiem		(311)	(311)
Pamatdarbības neto naudas plūsma		150 065	197 219
<u>Naudas plūsma no darbības ar ieguldījumiem</u>			
Pamatlīdzekļu un nemateriālo ieguldījumu iegāde		(10 706)	(11 689)
Saņemtie procenti		1 977	2 025
Ieguldīšanas darbības neto naudas plūsma		(8 729)	(9 664)
<u>Finansēšanas darbības naudas plūsma</u>			
Pamatkapitāla izmaksa		(789 854)	(900)
Samaksātās dividendes		(15 022)	(19 923)
Finansēšanas darbības neto naudas plūsma		(804 876)	(20 823)
Pārskata gada neto naudas plūsma		(663 540)	166 732
Nauda un tās ekvivalenti pārskata gada sākumā		1 036 534	869 802
Nauda un tās ekvivalenti pārskata gada beigās	14	372 994	1 036 534

Pielikumi no 9. līdz 13. lapai ir šī finanšu pārskata neatņemama sastāvdaļa.

Pielikums
Grāmatvedības politika

(a) Vispārīgie principi

Gada pārskats sagatavots saskaņā ar Latvijas Republikas likumiem “Par grāmatvedību” un “Gada pārskatu likumu”. Peļņas vai zaudējumu aprēķins sastādīts atbilstoši apgrozījuma izmaksu shēmai. Naudas plūsmas pārskats sastādīts pēc netiešās metodes. Salīdzinot ar iepriekšējo pārskata gadu, Sabiedrības lietotās uzskaites un novērtēšanas metodes nav mainītas.

(b) Neto apgrozījums

Neto apgrozījums ir gada laikā pārdotās produkcijas vērtības kopsomma bez pievienotās vērtības nodokļa.

(c) Ārvalstu valūtu pārvērtēšana

Sabiedrības uzskaitē tiek veikta *euro*. Pārskata gada beigās ārvalstu valūtas naudas atlikumus un ārvalstu valūtās izteikto avansu, aizdevumu vai aizņēmumu atlikumus, kā arī citus ārvalstu valūtās maksājamos debitoru vai kreditoru parādu atlikumus pārrēķina no attiecīgās ārvalsts valūtas uz *euro* saskaņā ar grāmatvedībā izmantojamo ārvalstu valūtas kursu, kas ir spēkā pārskata gada pēdējās dienas beigās. Ārvalstu valūtas kursu svārstību rezultātā gūtā peļņa vai zaudējumi ir atspoguļoti attiecīgā perioda peļņas vai zaudējumu aprēķinā.

(d) Nemateriālie ieguldījumi un pamatlīdzekļi

Nemateriālie ieguldījumi un pamatlīdzekļi ir uzrādīti iegādes vērtībā, atskaitot amortizāciju vai nolietojumu. Amortizāciju vai nolietojumu aprēķina pēc lineārās metodes attiecīgo nemateriālo ieguldījumu vai pamatlīdzekļu lietderīgās izmantošanas perioda garumā, lai norakstītu nemateriālo ieguldījumu vai pamatlīdzekļa vērtību līdz aplēstajai atlikušajai vērtībai lietderīgās izmantošanas perioda beigās, izmantojot šādas vadības noteiktas likmes:

	% gadā
Nemateriālie ieguldījumi	20 – 33
Ēkas	4
Tehnoloģiskās iekārtas	4 – 7
Pārējās iekārtas un aprīkojums	10 - 33

Nepabeigtās celtniecības objektu sākotnējā vērtība tiek palielināta perioda laikā par pamatlīdzekļu izveidošanas izmantoto aizņēmumu procentiem un citām tiešajām izmaksām, kas saistītas ar attiecīgo objektu līdz jaunizveidotā objekta nodošanai ekspluatācijā. Pamatlīdzekļu tekošā remonta un uzturēšanas izmaksas tiek iekļautas tā perioda peļņas vai zaudējumu aprēķinā, kurā tās ir radušās.

(e) Debitoru parādi

Debitoru parādi bilancē tiek uzrādīti neto vērtībā, no sākotnējās vērtības atskaitot speciālos uzkrājumus šaubīgiem un bezcerīgiem debitoru parādiem. Speciālie uzkrājumi šaubīgiem un bezcerīgiem debitoru parādiem tiek veidoti gadījumos, kad Sabiedrības vadība uzskata, ka šo speciāli nodalīto debitoru parādu atgūšana ir apšaubāma.

(f) Nodokļi

Pārskata gada uzņēmumu ienākuma nodokļa izmaksas ir iekļautas finanšu pārskatā, pamatojoties uz vadības saskaņā ar Latvijas Republikas nodokļu likumdošanu veiktajiem aprēķiniem. Atliktais nodoklis tiek aprēķināts pēc saistību metodes attiecībā uz visām pagaidu atšķirībām starp aktīvu un saistību vērtībām finanšu pārskatos un to vērtībām nodokļu aprēķinu mērķiem. Pagaidu atšķirības galvenokārt rodas, izmantojot atšķirīgas pamatlīdzekļu nolietojuma likmes, kā arī no nodokļu zaudējumiem, kas pārnesami uz nākošajiem taksācijas periodiem. Gadījumos, kad kopējais atliktā nodokļa aprēķina rezultāts būtu atspoguļojams bilances aktīvā, to iekļauj finanšu pārskatā tikai tad, kad tā atgūšana ir droši sagaidāma.

(g) Uzkrājumi neizmantotajiem atvaļinājumiem

Uzkrājumu summa tiek noteikta, reizinot vidējo darbinieku atalgojumu pārskata gadā par vienu dienu ar pārskata gada beigās uzkrāto neizmantoto atvaļinājuma dienu skaitu.

(h) Nauda un naudas ekvivalenti

Naudas plūsmas pārskata mērķiem nauda un naudas ekvivalenti sastāv no naudas kasē, tekošo bankas kontu atlikumiem un īstermiņa depozītiem ar sākotnējo termiņu līdz 90 dienām.

(i) Saistītās puses

Par saistītajām pusēm tiek uzskatīti Sabiedrības dalībnieki, Valdes locekļi, viņu tuvi ģimenes locekļi un sabiedrības, kurās minētajām personām ir kontrole vai būtiska ietekme. Par radniecīgajām sabiedrībām tiek uzskatītas visas kapitālsabiedrības, kuras atrodas Ventspils domes izšķirošajā ietekmē.

**SIA „VATS”
2015. GADA PĀRSKATS**

**Pielikums (turpinājums)
Grāmatvedības politika (turpinājums)**

(k) Aplēšu izmantošana

Sagatavojot finanšu pārskatu, vadībai nākas pamatoties uz zināmām aplēsēm un pieņēmumiem, kas ietekmē atsevišķos pārskatos atspoguļotos bilances un peļņas vai zaudējumu aprēķina posteņu atlikumus, kā arī iespējamo saistību apmēru. Nākotnes notikumi var ietekmēt pieņēmumus, pamatojoties uz kuriem veiktas attiecīgās aplēses. Jebkāda aplēšu izmaiņu ietekme tiek atspoguļota finanšu pārskatā to noteikšanas brīdī.

(l) Notikumi pēc bilances datuma

Finanšu pārskatā tiek atspoguļoti tādi notikumi pēc pārskata gada beigām, kas sniedz papildu informāciju par uzņēmuma finansiālo stāvokli bilances sagatavošanas datumā (koriģējošie notikumi). Ja notikumi pēc pārskata gada beigām nav koriģējoši, tie tiek atspoguļoti finanšu pārskata pielikumos tikai tad, ja tie ir būtiski.

(m) Iespējamās saistības un aktīvi

Šajā finanšu pārskatā iespējamās saistības nav atzītas. Tās kā saistības tiek atzītas tikai tad, ja iespējamība, ka līdzekļi tiks izdoti, kļūst pietiekami pamatota. Iespējamie aktīvi šajā finanšu pārskatā netiek atzīti, bet tiek atspoguļoti tikai tad, kad iespējamība, ka ar darījumu saistītie ekonomiskie guvumi nonāks līdz Uzņēmumam, ir pietiekami pamatota.

Finanšu pārskata pielikums

(1) Neto aproģējums

	2015 EUR	2014 EUR
lenākumi par elektroenerģiju	783 060	825 666
lenākumi par reaktīvo enerģiju	23 197	25 081
lenākumi par pārvades jaudas uzturēšanu	219 768	219 768
lenākumi par sadales sistēmas pakalpojumu	679 320	730 164
lenākumi par obligāto iepirkumu komponentiem	494 433	531 621
	2 199 778	2 332 300

(2) Pārdotās produkcijas ražošanas izmaksas

Elektroenerģija	774 588	819 167
Pārvades jaudas uzturēšanas maksa	221 595	225 248
Sadales sistēmas pakalpojumi	60 937	67 285
Obligāto iepirkumu komponentes	498 922	531 707
Materiālu izmaksas	14 362	19 410
Pamatlīdzekļu nolietojums	206 478	207 890
Darba alga	89 181	86 936
Sociālais nodoklis	20 560	20 071
Citas ražošanas izmaksas	40 155	45 440
	1 926 778	2 023 154

(3) Administrācijas izmaksas

Darba samaksa	58 122	60 345
Sociālās apdrošināšanas iemaksas	13 098	13 644
Sakaru izdevumi	3 228	2 214
Telpu noma	10 586	10 723
Pamatlīdzekļu nolietojums	710	636
Pārskata gada revīzijas izmaksas*	1 281	1 281
Kancelejas izmaksas	446	395
Citas administrācijas izmaksas	212 523	206 782
	299 994	296 020

* Citi pakalpojumi no Sabiedrības revidentiem nav saņemti.

(4) Pārējie saimnieciskās darbības ieņēmumi

Uzkrājumu samazinājums	1 633	-
Obligāto sociālo iemaksu atmaksa (NN 28. pants)	608	-
Ar saimniecisko darbību nesaistītu izdevumu atmaksa	295	-
Ieņēmumi par nomas maksu	3 315	3 133
	5 851	3 133

(5) Pārējās saimnieciskās darbības izmaksas

Ziedojumi	3 600	1 000
	3 600	1 000

**SIA „VATS”
2015. GADA PĀRSKATS**

Finanšu pārskata pielikums (turpinājums)

(6) Pārējie procentu ieņēmumi un tamlīdzīgi ieņēmumi		2015	2014	
		EUR	EUR	
ieņēmumi no depozīt noguldījumiem		1 969	1 910	
ieņēmumi par kontu atlikumu		8	115	
		<u>1 977</u>	<u>2 025</u>	
(7) Uzņēmumu ienākuma nodoklis par pārskata gadu				
Atliktais nodoklis (skat. 20. pielikumu)		(23 095)	(23 289)	
Pārskata gada uzņēmumu ienākuma nodoklis		17 185	25 240	
		<u>(5 910)</u>	<u>1 951</u>	
Uzņēmumu ienākuma nodoklis atšķiras no teorētiskās nodokļa summas:				
Peļņa pirms nodokļiem		<u>(22 766)</u>	<u>17 284</u>	
Teorētiski aprēķinātais nodoklis		(3 415)	2 593	
Izdevumi, par kuriem nedrīkst samazināt apliekamo ienākumu		565	205	
Ziedojumi		(3 060)	(847)	
Nodokļu izdevumi		<u>(5 910)</u>	<u>1 951</u>	
(8) Nemateriālie ieguldījumi				
	Pārējie nemateriālie ieguldījumi			
	EUR			
Sākotnējā vērtība				
31.12.2014	6 075			
Norakstīts	(529)			
31.12.2015	<u>5 546</u>			
Amortizācija				
31.12.2014.	(4 535)			
Aprēķināts par 2015. gadu	(944)			
Norakstīts	529			
31.12.2015.	<u>(4 950)</u>			
Atlikusī bilances vērtība 31.12.2015.	<u>596</u>			
Atlikusī bilances vērtība 31.12.2014.	<u>1 540</u>			
(9) Pamatlīdzekļi				
	Ēkas, būves un ilglaicīgie stādījumi	Iekārtas un mašīnas	Pārējie pamatlīdzekļi	Kopā
	EUR	EUR	EUR	EUR
Sākotnējā vērtība				
31.12.2014.	395 516	4 407 826	131 229	4 934 571
legādāts	-	11 800	10 706	22 506
Norakstīts	-	-	(5 074)	(5 074)
31.12.2015.	<u>395 516</u>	<u>4 419 626</u>	<u>136 861</u>	<u>4 952 003</u>
Nolietojums				
31.12.2014.	(278 180)	(2 887 962)	(104 677)	(3 270 819)
Aprēķināts par 2015. gadu	(15 820)	(182 348)	(8 076)	(206 244)
Norakstīts	-	-	5 074	5 074
31.12.2015.	<u>(294 000)</u>	<u>(3 070 310)</u>	<u>(107 679)</u>	<u>(3 471 989)</u>
Atlikusī vērtība 31.12.2015.	<u>101 516</u>	<u>1 349 316</u>	<u>29 182</u>	<u>1 480 014</u>
Atlikusī vērtība 31.12.2014.	<u>117 336</u>	<u>1 519 864</u>	<u>26 552</u>	<u>1 663 752</u>
Sabiedrības īpašumā esošo ēku kadastrālā vērtība 2015. gada 31. decembrī ir EUR 13 178.				
(10) Pircēju un pasūtītāju parādi		31.12.2015.	31.12.2014.	
		EUR	EUR	
SIA Ostas celtnieks		737	2 196	
SIA Pilsbūve		501	1 374	
SIA Ventspils naftas termināls		110 065	124 377	
AS Ventbunkers		63 399	63 719	
"Latvijas dzelzceļš" Jelgavas signalizācijas un sakaru distance		5 856	6 734	
SIA Latrostrans		2 007	1 994	
SIA EUROLCDs		19 893	11 081	
AS "Latvenergo"		42	32	
"Ventspils Digitālais centrs"		707	358	
		<u>203 207</u>	<u>211 865</u>	

**SIA „VATS”
2015. GADA PĀRSKATS**

Finanšu pārskata pielikums (turpinājums)

(11) Radniecīgo sabiedrību parādi

	31.12.2015. EUR	31.12.2014. EUR
SIA Ūdeka	22 151	26 914
SIA Ventspils siltums	24 157	26 385
	46 308	53 299

(12) Citi debitori

PVN kreditoru rēķinos	29 388	32 850
UIN pārmaksa (skat. 18. pielikumu)	17 598	7 272
Pārējie debitori	1 518	1 805
	48 504	41 927

(13) Nākamo periodu izmaksas

Projekta izstrāde balsta un pamatu konstrukciju nomaigai	2 250	-
Abonēšanas maksa	739	690
Apdrošināšana	252	215
	3 241	905

(14) Naudas līdzekļi kasē un bankā

Naudas līdzekļi bankā	372 970	1 036 519
AS „Latvijas Krājbankā” neatgūtie naudas līdzekļi	36 601	36 601
Uzkrājums AS „Latvijas Krājbankā” neatgūtajiem naudas līdzekļiem	(36 601)	(36 601)
Naudas līdzekļi kasē	24	15
	372 994	1 036 534

(15) Pamatkapitāls

2015. gada 31. decembrī reģistrētais un pilnībā apmaksātais pamatkapitāls sastāv no 28 177 parastajām daļām ar EUR 63 nominālvērtību katra. 2015. gada 10. decembrī reģistrēta pamatkapitāla samazināšana par EUR 788 956 un mainīta vienas daļas nominālvērtība no EUR 91 uz EUR 63 par daļu. Pamatkapitāla samazinājums izmaksāts dalībniekiem.

(16) Uzkrājumi

	Uzkrājumi samaksai par neizmantotajiem atvaļinājumiem EUR	Uzkrājums piemaksām EUR	Kopā EUR
2014. gada 31. decembrī	8 759	1 720	10 479
Palielinājums	380	1 347	1 727
Samazinājums	(1 854)	(1 639)	(3 493)
2015. gada 31. decembrī	7 285	1 428	8 713

(17) Parādi piegādātājiem un darbuzņēmējiem

	31.12.2015. EUR	31.12.2014. EUR
AS Latvenergo	166 727	186 508
Citi	2 704	2 970
	169 431	189 478

(18) Nodokļi un valsts sociālās apdrošināšanas iemaksas

	PVN EUR	NĪN EUR	VSAOI EUR	IIN EUR	UDRVN EUR	UIN EUR	Kopā EUR
Parāds 31.12.2014.	13 442	-	5 390	3 181	4	-	22 017
(Pārmaksa) 31.12.2014.	-	-	-	-	-	(7 272)	(7 272)
Aprēķināts par 2015. gadu	466 903	311	49 086	26 763	49	17 185	560 297
Samaksāts 2015. gadā	(467 882)	(311)	(49 240)	(26 994)	(48)	(27 511)	(571 986)
Parāds 31.12.2015.	12 463	-	5 236	2 950	5	-	20 654
(Pārmaksa) 31.12.2015.	-	-	-	-	-	(17 598)	(17 598)

**SIA „VATS”
2015. GADA PĀRSKATS**

Finanšu pārskata pielikums (turpinājums)

(19) Pārējie parādi kreditoriem

	31.12.2015.	31.12.2014.
	EUR	EUR
AS Kālija parks pamatkapitāla neizmaksātā daļa*	-	359
AS Ventbunkers pamatkapitāla neizmaksātā daļa*	-	539
Algas	7 610	6 054
	<u>7 610</u>	<u>6 952</u>

(20) Atliktā nodokļa saistības

	2015	2014
	EUR	EUR
Atliktā nodokļa saistības pārskata gada sākumā	213 567	236 856
Atliktā nodokļa saistību samazinājums) pārskata gadā (skat. 7. pielikumu)	(23 095)	(23 289)
Atliktā nodokļa saistības pārskata gada beigās	<u>190 472</u>	<u>213 567</u>

Atliktais nodoklis aprēķināts no sekojošām pagaidu atšķirībām starp aktīvu un saistību bilances vērtībām un to vērtībām uzņēmuma ienākuma nodokļa aprēķina mērķiem:

	31.12.2015.	31.12.2014.
	EUR	EUR
Pamatlīdzekļu nolietojuma pagaidu atšķirība	191 779	215 136
Uzkrājumu atvaļinājumiem un prēmijām pagaidu atšķirība	(1 307)	(1 569)
Atliktā nodokļa saistības	<u>190 472</u>	<u>213 567</u>

(21) Sabiedrībā nodarbināto personu vidējais skaits

	2015	2014
Vidējais Sabiedrībā nodarbināto skaits pārskata gadā:	<u>11</u>	<u>11</u>

(22) Vadības atalgojums

	2015	2014
	EUR	EUR
Valdes locekļu		
· darba samaksa	25 318	26 848
· sociālās apdrošināšanas iemaksas	5 973	6 333
	<u>31 291</u>	<u>33 181</u>

(23) Darījumi ar radniecīgām sabiedrībām un dalībniekiem

Realizācija AS Ventbunkers	528 182	563 189
Realizācija SIA Ūdeka	243 243	248 601
Realizācija SIA Ventspils siltums	170 962	190 730
	<u>942 387</u>	<u>1 002 520</u>

(24) Notikumi pēc pārskata perioda beigām

Laika periodā no pārskata gada beigu datuma līdz gada pārskata parakstīšanai nav notikuši nekādi notikumi, kas varētu būtiski ietekmēt 2015. gada finanšu rezultātus.

NEATKARĪGU REVIDENTU ZIŅOJUMS

SIA „VATS” dalībniekiem

Ziņojums par finanšu pārskatu

Mēs esam veikuši pievienotā SIA „VATS” 2015. gada pārskatā ietvertā finanšu pārskata, kas atspoguļots no 6. līdz 13. lappusei, revīziju. Revidētais finanšu pārskats ietver 2015. gada 31. decembra bilanci, 2015. gada peļņas vai zaudējumu aprēķinu, pašu kapitāla izmaiņu pārskatu un naudas plūsmas pārskatu, kā arī nozīmīgu grāmatvedības uzskaites principu kopsavilkumu un citu paskaidrojošu informāciju pielikumā.

Vadības atbildība par finanšu pārskata sagatavošanu

Vadība ir atbildīga par šī finanšu pārskata sagatavošanu un tajā sniegtās informācijas patiesu atspoguļošanu saskaņā ar Latvijas Republikas Gada pārskatu likumu, kā arī par tādu iekšējo kontroli, kādu vadība uzskata par nepieciešamu, lai nodrošinātu finanšu pārskata, kas nesatur ne krāpšanas, ne kļūdu izraisītas būtiskas neatbilstības, sagatavošanu.

Revidentu atbildība

Mēs esam atbildīgi par atzinumu, ko, pamatojoties uz mūsu veikto revīziju, izsakām par šo finanšu pārskatu. Mēs veicām revīziju saskaņā ar Starptautiskajiem revīzijas standartiem. Šie standarti nosaka, ka mums jāievēro ētiskas prasības un jāplāno un jāveic revīzija tā, lai iegūtu pietiekamu pārliecību par to, ka finanšu pārskatā nav būtisku neatbilstību.

Revīzija ietver procedūras, kas tiek veiktas, lai gūtu revīzijas pierādījumus par finanšu pārskatā uzrādītājām summām un atklāto informāciju. Procedūras tiek izvēlētas, pamatojoties uz revidentu profesionālu vērtējumu, ieskaitot krāpšanas vai kļūdu izraisītu būtisku neatbilstību riska novērtējumu finanšu pārskatā. Veicot šo riska novērtējumu, revidenti ņem vērā iekšējo kontroli, kas izveidota, lai nodrošinātu finanšu pārskata sagatavošanu un tajā sniegtās informācijas patiesu atspoguļošanu, ar mērķi noteikt apstākļiem piemērotas revīzijas procedūras, bet nevis lai izteiktu atzinumu par kontroles efektivitāti. Revīzija ietver arī pielietoto grāmatvedības uzskaites principu un vadības veikto grāmatvedības aplēšu pamatotības izvērtējumu, kā arī finanšu pārskata vispārējā izklāsta izvērtējumu.

Uzskatām, ka mūsu iegūtie revīzijas pierādījumi ir pietiekami un atbilstoši mūsu revidentu atzinuma izteikšanai.


Atzinums

Mūsaprāt, iepriekš minētais finanšu pārskats sniedz skaidru un patiesu priekšstatu par SIA „VATS” finansiālo stāvokli 2015. gada 31. decembrī, kā arī par tās finanšu rezultātiem un naudas plūsmām 2015. gadā saskaņā ar Latvijas Republikas Gada pārskatu likumu.

Ziņojums par citu juridisko un regulējošo prasību izpildi

Mēs esam iepazinušies arī ar vadības ziņojumu par 2015. gadu, kas atspoguļots pievienotā 2015. gada pārskata 4. un 5. lappusē, un neesam atklājuši būtiskas neatbilstības starp šajā vadības ziņojumā un 2015. gada finanšu pārskatā atspoguļoto finanšu informāciju.

SIA Potapoviča un Andersone,
zvērinātu revidentu komercsabiedrības
licence Nr. 99, vārdā


Kristīne Potapoviča
Atbildīgā zvērinātā revidente
Sertifikāta Nr. 99
Valdes priekšsēdētāja

2016. gada 29. februārī
Rīga, Latvija